

HONDA
The Power of Dreams

CR-V



INHALT

- 04 EXTERIEUR
- 08 INTERIEUR
- 16 TECHNIK
- 22 SICHERHEIT
- 26 AUSSTATTUNG
- 36 FARBEN
- 38 TECHNISCHE DATEN
- 40 AUSSTATTUNGSDATEN
- 44 ORIGINALZUBEHÖR
- 48 THE POWER OF DREAMS
- 50 HONDA KUNDENSERVICE PLUS

FÜR DIE FAHRT IN IHR ABENTEUER

VOLLER INNOVATIVER TECHNOLOGIE

Der elegante, markante, kraftvolle und stilvolle neue CR-V steckt voller guter Ideen und nützlicher Innovationen. Er teilt Ihre Abenteuerlust und bietet Ihnen die Flexibilität und die Freiheit für all Ihre Reisen.





KRAFTVOLL UND MARKANT

DYNAMISCHES DESIGN

Der CR-V verfügt über eine unübersehbare Präsenz – eine kraftvolle, moderne Form, die durch den schwungvollen, dynamischen Kühlergrill, die schlanken integrierten Scheinwerfer und elegante Leichtmetallfelgen noch betont wird. So werden Sie, ganz gleich, wohin Ihre Reise Sie führt, ob auf Gebirgsstraßen oder Autobahnen, immer alle Blicke auf sich ziehen.

FORTSCHRITTLICH

ELEGANT UND STILVOLL

Die fließenden Linien des CR-V wurden unter größter Sorgfalt im Hinblick auf einen einzigartigen Look und noch höhere Performance entwickelt. Dies verleiht ihm ein elegantes, dynamisches Aussehen, dient aber auch gleichzeitig der effizienten Lenkung des Luftstroms und führt damit zu einer Verringerung des Kraftstoffverbrauchs.

Designelemente wie beispielsweise die Chromzierleiste und der Unterfahrschutz am Heck verleihen dem CR-V ein individuelles und prägnantes Aussehen. Die abgerundeten Ecken der Außenspiegel stehen einerseits in Einklang mit dem Gesamtdesign, andererseits verringern sie den toten Winkel. Das Design der Fenster bietet eine hervorragende Rundumsicht. So können Sie nicht nur ungehindert vom Fahrzeuginneren nach außen sehen, sondern es auch genießen, in Ihrem CR-V gesehen zu werden.



ELEKTRISCHE HECKKLAPPE

Mit nur einem Knopfdruck am Schlüssel öffnet sich die Heckklappe des CR-V automatisch. Einfach nochmal drücken und die Heckklappe schließt sich wieder sanft und sicher.





Abbildung zeigt Modell 1.6 i-DTEC Executive 4WD in Lunar Silver Metallic.
Detaillierte Informationen zum Ausstattungsumfang entnehmen Sie bitte der Tabelle ab Seite 40.





GUT AUSGESTATTET UND WOHL DURCHDACHT

Elegant, komfortabel und intuitiv gestaltet.

Im Cockpit des CR-V sitzt jedes Element genau da, wo Sie es brauchen. Schließlich wollen Sie als Fahrer immer alles perfekt unter Kontrolle haben. Die übersichtliche und elegant angelegte Armaturentafel präsentiert fortschrittliche Fahrtechnologie auf einfachste Weise: Alle wichtigen Informationen befinden sich gut lesbar im Sichtfeld des Fahrers.

Dieser Komfort setzt sich in unserem intelligenten Multiinformationsdisplay fort, das nützliche Informationen zu Ihrer Fahrt anzeigt. Die Bedienung erfolgt dabei instinktiv über Tasten am Multifunktionslenkrad. Dies gibt Ihnen zusammen mit dem Audio- und Informationssystem Honda CONNECT stets die volle Kontrolle.



MOTORSTART-TASTE

Der CR-V macht Ihnen das Leben leichter, noch bevor Sie einsteigen. Das Smart Entry & Start System öffnet die Türen und startet sogar den Motor, ohne dass Sie einen Schlüssel aus der Tasche holen müssen.

Abbildung zeigt Modell 1.6 i-DTEC Executive 4WD mit Automatikgetriebe und optionalem Honda SENSING. Detaillierte Informationen zum Ausstattungsumfang entnehmen Sie bitte der Tabelle ab Seite 40.



11:40



TP

AUDIO Apps

Navigation Phone Info

Audio Settings Aha

HOME

VOL

MENU

BACK

Light and temperature control icons

Grid of application icons: Navigation, Phone, Info, Audio, Settings, Aha

21° 19

FRONT

Light and climate control icons



PERSONALISIERTER STARTBILDSCHIRM

Der Honda CONNECT Bildschirm lässt sich ganz nach Ihren Wünschen anpassen und personalisieren.



BLUETOOTH™-FREISPRECHEINRICHTUNG

Nutzen Sie den intuitiven Touchscreen, um auf all Ihre Mobiltelefon-Kontakte zuzugreifen.



GARMIN NAVIGATION

Garmin PhotoReal™ zeigt näher kommende Kreuzungen und Abfahrten durch fotorealistiche Bilder mit Spurfeilen an, um Sie sicher auf die richtige Fahrbahn zu lenken. Das System umfasst auch Routenvoranzeigen, Echtzeithinweise zur Vermeidung von Verkehrsstaus, Angaben zu Geschwindigkeitsbegrenzungen, 3D-Ansichten von Gebäuden und Geländen und noch vieles mehr.

IMMER AUF DEM LAUFENDEN

WIR SORGEN FÜR UNTERHALTUNG

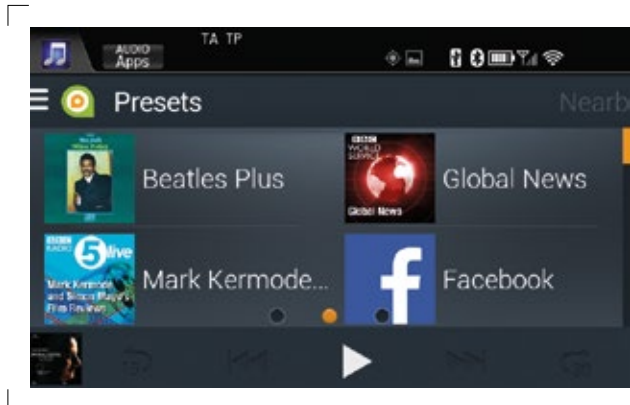
Wir haben innovative und intelligente Technologien entwickelt, die jede Fahrt zu einem Vergnügen machen.

Der Innenraum des CR-V ist mit dem Audio- und Informationssystem Honda CONNECT ausgestattet, das Ihnen ermöglicht, mit Ihren Freunden in Kontakt zu bleiben oder auf Ihre Lieblingsmusik zurückzugreifen. Die Bedienung erfolgt dabei über ein zentrales Touchscreen-Display, das ähnlich wie ein Smartphone funktioniert.

Honda CONNECT bietet Ihnen während der Fahrt durch Wi-Fi-Tethering¹⁾ oder mithilfe eines mobilen Wi-Fi-Routers eine ausgezeichnete Verbindung. Auf diese Weise bleiben Sie stets auf dem Laufenden. Sie können den 7-Zoll-Touchscreen des Honda CONNECT mit Ihren Lieblingsfotos persönlich gestalten. Darüber hinaus können Sie mit dem Aha™-Radio ganz leicht die passende Hintergrundmusik für Ihre Reise auswählen. Sie können Ihre Lieblingsmusikdienste aus dem Internet und Radioprogramme aus der ganzen Welt sowie Nachrichten, Wetterberichte, Sportreportagen, Podcasts und Hörbücher hören.

Die Bluetooth™-Konnektivität ermöglicht es Ihnen, Ihr Smartphone mit der Freisprecheinrichtung im Fahrzeug zu verbinden²⁾. Der Touchscreen kann auch dazu verwendet werden, um im Internet³⁾ zu surfen. Honda CONNECT ist außerdem MirrorLink-fähig⁴⁾.

Optional für Honda CONNECT ist das preisgekrönte Satellitennavigationssystem von Garmin erhältlich. Das System versorgt Sie mit seiner übersichtlichen Bedienungsfläche zum Beispiel mit Echtzeit-Verkehrsinformationen sowie Hinweisen zu Geschwindigkeitsbegrenzungen. Darüber hinaus stellt Honda sicher, dass Sie in den ersten 4 Jahren auf dem aktuellsten Stand bleiben – mit kostenlosen Kartenaktualisierungen.



AHA™¹⁾

Die Aha™-App ermöglicht es Ihnen, Internet-Radiosender abzuspielen, auf Facebook™- und Twitter™-Konten zuzugreifen und nahe gelegene Restaurants und Hotels zu finden.

Detaillierte Informationen zum Ausstattungsumfang entnehmen Sie bitte der Tabelle ab Seite 40.
 1) Durch die Verwendung dieser Anwendungen können Gebühren für die Datennutzung und Roaming anfallen.
 2) HFT-Kompatibilität variiert möglicherweise. 3) Diese Funktion kann nur genutzt werden, wenn das Fahrzeug vollständig zum Stillstand gekommen ist. 4) Diese Funktion steht nur zur Verfügung, wenn das Smartphone des Benutzers mit Honda CONNECT MirrorLink kompatibel ist. Diese Technologie ermöglicht es dem Benutzer, das Smartphone-Display zu spiegeln und auf seine Smartphone-Anwendungen zuzugreifen.



KOMFORT

IM DETAIL

Willkommen in Ihrem Zufluchtsort vor einer hektischen Welt.

Der großzügige Innenraum des CR-V wurde konzipiert, um Ihnen eine ruhige, elegante und entspannte Atmosphäre zu bieten. Für den Fahrer und seine Begleiter schafft der CR-V einen überaus angenehmen Rahmen für Reisen.

Weiche Materialien an den Türverkleidungen und an der Armaturentafel unterstreichen das gewisse Extra.

Elektrische Lendenwirbelstützen für den Fahrer- und Beifahrersitz können je nach Komfortbedürfnis während der Fahrt eingestellt werden. Der Fahrersitz verfügt darüber hinaus über eine Memory-Funktion, mit der zwei individuell programmierbare Einstellungen gespeichert werden können.



BEHEIZBARE VORDERSITZE

Fahrer- und Beifahrersitz sind mit einer zweistufigen Sitzheizung ausgestattet.



FAHRERSITZ MIT MEMORY-FUNKTION

Ermöglicht das Speichern von bevorzugten Sitzpositionen – für bis zu zwei Fahrer.



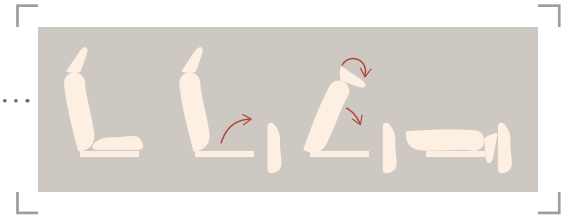




Abbildung zeigt Modell 1.6 i-DTEC Executive 4WD mit beiger Lederinnenausstattung.



„EASY-FOLD-DOWN“-
RÜCKSITZE



GENIESSEN SIE DIE FLEXIBILITÄT

Der CR-V bietet ein maximales Raumangebot bei höchster Flexibilität. Unsere Ingenieure nahmen zuerst die Front in Angriff. Das Ergebnis: mehr Beinfreiheit für Fahrer und Beifahrer sowie eine optimale Rundumsicht. Dies gibt Ihnen ein Gefühl von noch mehr Komfort und Sicherheit beim Fahren.

Rücksitze mit verstellbarer Rückenlehne und leicht nach außen gewölbte Türverkleidungen schaffen mehr Raum zum Entspannen für Ihre Mitfahrer. Das Endergebnis ist ein offener und äußerst flexibler Raum. Ganz gleich wie kurz oder lang Ihre Reise auch sein mag, Sie und Ihre Begleiter kommen erholt am Reiseziel an.

Die innovativen „Easy-fold-down“-Rücksitze schaffen Raum für sperrige Gegenstände mit nur einem Handgriff. Durch einfaches Ziehen des Hebels können die Rücksitze problemlos umgeklappt und versenkt werden. So wird mit einem Handgriff eine ebene Ablagefläche geschaffen – das Gepäckraumvolumen lässt sich spielend einfach auf bis zu 1.669 Liter* erweitern. Dank des neuen, einzigartigen „Easy-fold-down“-Systems wird durch das komplette Umklappen der geteilten Rücksitze (60:40) noch mehr Raum im Fond für den Transport einer Vielzahl unterschiedlicher Gegenstände geschaffen. Der Gepäckraum lässt sich so flexibel an Ihren persönlichen Lebensstil anpassen.



* Bei umgeklappten Rücksitzen und Beladung bis zum Dach.

FORTSCHRITTLICHE TECHNOLOGIE

MAXIMALE EFFIZIENZ

Der CR-V steckt voller Ideen und innovativer Technologien, die gemeinsam die Effizienz steigern.

Betrachten Sie zum Beispiel den neuen innovativen 1.6 i-DTEC Motor des CR-V mit Allradantrieb, 160 PS und einem Drehmoment von 350 Nm sowie einer CO₂-Emission, die beim Schaltgetriebe nur 129 g/km und beim Automatikgetriebe nur 134 g/km beträgt. Das bedeutet für Sie mehr Leistung und ein höheres Drehmoment genau dann, wenn Sie dies benötigen, ohne Einbußen in der Wirtschaftlichkeit in Kauf nehmen zu müssen.

Eine weitere intelligente Technologie ist der elektronisch zuschaltende Allradantrieb. Unter normalen Fahrbedingungen nutzt der CR-V seinen Frontantrieb. Bei Traktionsverlust auf nasser, vereister oder glatter Straße schaltet sich der Allradantrieb elektrisch zu. Durch diese verbesserte Technik, die ständig den Zustand der Straßenoberfläche überwacht, wird die Antriebskraft immer so auf die Räder übertragen, wie es gerade benötigt wird. Das spart Treibstoff und bringt Sicherheit, da Sie immer davon ausgehen können, die benötigte Bodenhaftung und Stabilität zur Verfügung zu haben.

Die reibungslose Entfaltung der Motorleistung ist nicht Sache des Motors und des Allradsystems allein. Deshalb bieten wir für unser fortschrittliches 1.6-Liter Dieselmodell ein 9-Gang-Automatikgetriebe an. Neun Gänge gewährleisten stets die richtige Übersetzung, wodurch Beschleunigung und Abbremsung reibungsloser verlaufen, Reaktionsfähigkeit und Wirtschaftlichkeit des Motors maximiert und Emissionen reduziert werden.

9-GANG- AUTOMATIKGETRIEBE

Geschmeidig und effizient.





Abbildung zeigt Modell 1.6 i-DTEC Executive 4WD in Passion Red Pearl mit optionalem Honda SENSING.



Abbildung zeigt Modell 1.6 i-DTEC Executive 4WD in Lunar Silver Metallic mit optionalem Honda SENSING.



BEWÄHRT IM HÄRTETEST

Bei Honda lassen wir einen Motor mit voller Kraft laufen, nicht nur für einige Stunden, sondern für mehrere Tage. Wir lassen ihn abkühlen und wieder heißlaufen. Immer und immer wieder.

Danach nehmen wir ihn auseinander und untersuchen ihn bis zur letzten Komponente, um herauszufinden, ob alles so funktioniert, wie es sollte. Verrückt? Vielleicht. Besessen? Ohne jeden Zweifel. Doch die Ergebnisse sprechen für sich selbst. Der 2.0 i-VTEC Benzinmotor mit 155 PS ist für optimale Leistung im oberen Drehzahlbereich und Kraftstoffeffizienz im niedrigen Drehzahlbereich ausgelegt. Er ist mit 5-Gang-Automatikgetriebe und Allradantrieb oder mit 6-Gang-Schaltgetriebe und Zweirad- oder Allradantrieb erhältlich.

Unsere innovativen 1.6 i-DTEC Dieselmotoren bieten Ihnen optimale Wirtschaftlichkeit bei gleichzeitig höchster Performance. Sie sind mit Zweiradantrieb und 120 PS oder mit Allradantrieb und 160 PS erhältlich und bieten ein leichteres, wendigeres Fahrverhalten als andere Dieselmotoren bei einer Drehzahl von 350 Nm und CO₂-Emissionen von nur 115 g/km. Das 9-Gang-Automatikgetriebe ist mit unserer fortschrittlichen Allradtechnologie erhältlich, und das 6-Gang-Schaltgetriebe wird sowohl für die Modelle mit Zweiradantrieb als auch die Modelle mit Allradantrieb angeboten. Mit unserer „Earth Dreams Technology“ haben wir eine neue Motorengeneration geschaffen, der 1.6 i-DTEC Diesel ist der erste Vertreter dieser zukunftsweisenden Technologie.



ECON-TASTE

Zur weiteren Verbesserung der Kraftstoffeffizienz und Verminderung der Emissionen drücken Sie einfach die ECON-Taste.

WIRTSCHAFTLICH INNOVATIVE ASSISTENTEN

Der CR-V ist mit dem praktischen Honda Eco Assist ausgestattet.

Dieses System hilft Ihnen, effizienter zu fahren, indem es Ihr Fahrverhalten überwacht. Bei sanfter Fahrweise, d.h. wenn Sie starkes Beschleunigen und abruptes Abbremsen vermeiden, leuchtet die Umgebungsbeleuchtung des Tachos grün. Scharfes Bremsen oder Beschleunigen lässt die Umgebungsbeleuchtung weiß aufleuchten.

Die ECON-Taste hilft Ihnen, in alltäglichen Fahrsituationen die größtmögliche Kraftstoffeffizienz zu erreichen. Ist der ECON-Modus aktiviert, wird die Kraftstoffeffizienz durch Anpassung der Kraftübertragung, der Klimaanlage und des Tempomats verbessert und so zusätzlich Kraftstoff eingespart. Ein Gewinn für die Umwelt und Ihre Geldbörse.



Detaillierte Informationen zum Ausstattungsumfang entnehmen Sie bitte der Tabelle ab Seite 40. Abbildung zeigt Modell 1.6 i-DTEC Elegance plus 2WD.

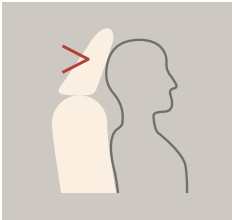




ELEKTRISCHE SERVOLENKUNG

Die elektrische Servolenkung ist eine ganz neue Technologie, die Hand in Hand mit dem elektronischen Stabilisierungsprogramm arbeitet. Beim Übersteuern, das auf glatter Straße passieren kann, erhöht sie die Lenkkraft, die für das Lenken in der Kurve zusätzlich nötig ist, und verringert die Lenkkraft in die entgegengesetzte Richtung. Gleichzeitig wirkt die Bremskraft nur auf die äußeren Räder. Mit anderen Worten, sie hilft Ihnen, Spur zu halten und in gefährlichen Situationen die volle Kontrolle zu behalten.

SYSTEM ZUR ABMILDERUNG EINES SCHLEUDERTRAUMAS



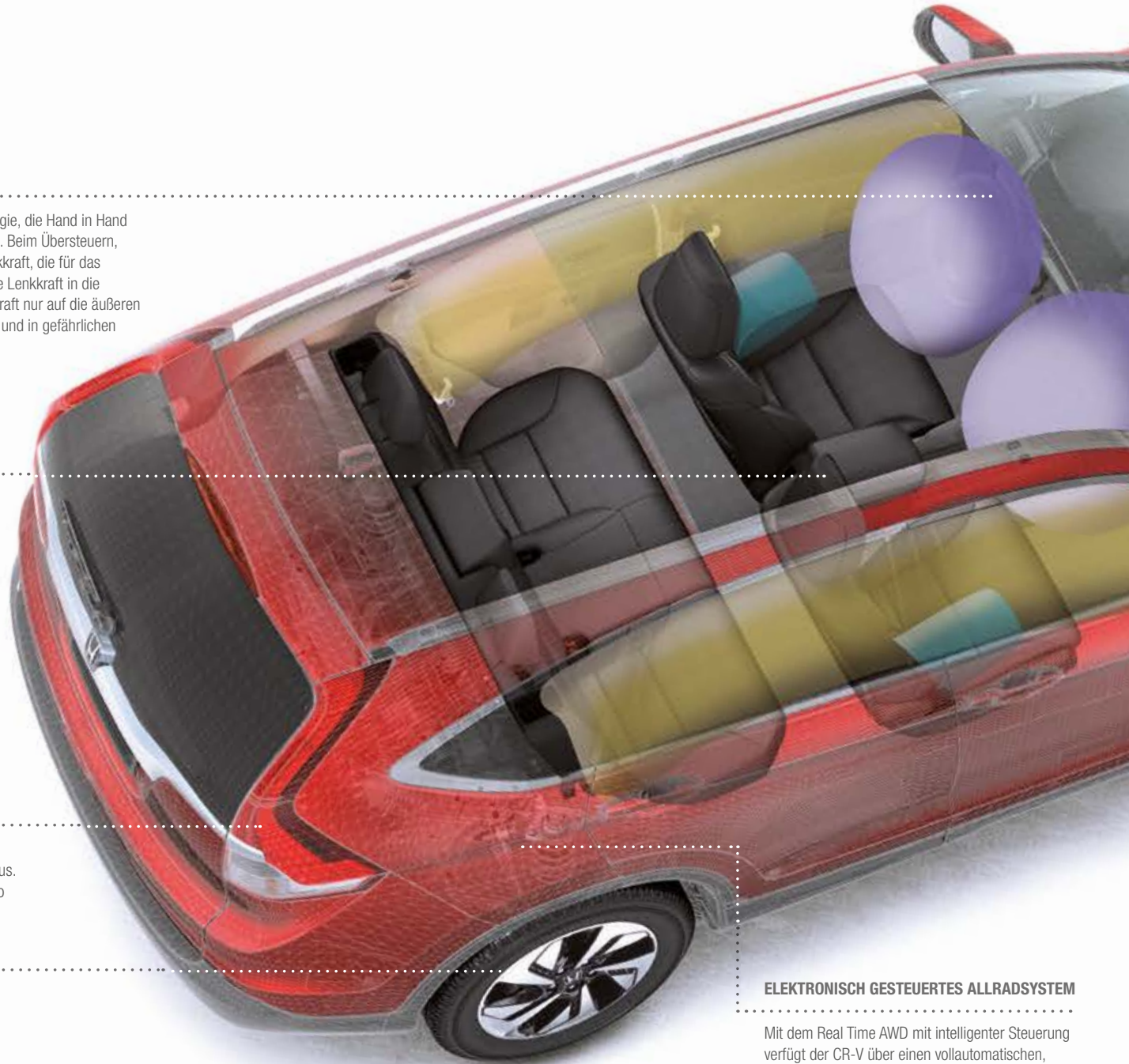
Im Falle eines Falles, also wenn es doch einmal zu einer Kollision kommen sollte, sind die Federn in der Sitzlehne so optimiert, dass der Sitz die Energie des Insassen gleichmäßig abfängt. Dadurch kann die mögliche Verletzung durch ein Schleudertrauma verringert werden.

EMERGENCY STOP SIGNAL

Bei einer Notbremsung löst das Emergency Stop Signal automatisch ein schnelles Blinken der Warnblinkanlage aus. So wird der nachfolgende Verkehr gewarnt und das Risiko eines Auffahrunfalls verringert.

BERGANFAHRHILFE

Die Berganfahrhilfe verhindert ein Zurückrollen des Fahrzeugs beim Anfahren im Gefälle. Mithilfe eines Neigungssensors wird der Bremsdruck gesteuert. Das Fahrzeug wird nach dem Lösen des Bremspedals für ca. 1,5 Sekunden im Stillstand gehalten.



ELEKTRONISCH GESTEUERTES ALLRADSYSTEM

Mit dem Real Time AWD mit intelligenter Steuerung verfügt der CR-V über einen vollautomatischen, reibungslosen Allradantrieb bei Regen und Schnee, auf verschmutzten Straßen und trockenem Asphalt. Sie fahren also immer wie auf Schienen.

UNSER ZIEL IHRE SICHERHEIT

Die komplexen Sicherheitstechnologien im CR-V schützen Sie und Ihre Beifahrer.

Honda engagiert sich sehr stark in der Entwicklung der besten Sicherheitstechnologien, von denen die meisten als Standardausstattung in den verschiedenen Modellausführungen enthalten sind. Dies beweisen die 5 Sterne, die der CR-V im Euro NCAP-Rating erhielt – die höchstmögliche Bewertung in diesen unabhängigen Crash-Tests. Während der Fahrt mit dem CR-V ist fortwährend intelligente Technologie am Werk, und häufig sind Sie sich dessen gar nicht bewusst, selbst wenn Sie sie einsetzen. Das Schlagwort lautet kooperative Kontrolle. Dabei arbeiten alle Sicherheitsfunktionen nahtlos zusammen, um den Fahrer jederzeit zu unterstützen.



COMING-/LEAVING-HOME BEGLEITLICHT

Durch diese Funktion bleiben die Scheinwerfer beim Aussteigen aus dem CR-V bis zu 60 Sekunden eingeschaltet, nach dem der Motor abgestellt wurde. So finden Sie Ihren Weg auch bei Dunkelheit.

AKTIVES KURVENLICHT**

Je früher Sie Änderungen im Straßenverlauf sehen, desto schneller können Sie darauf reagieren, insbesondere auf dunklen oder schlecht beleuchteten Straßen. Das aktive Kurvenlicht beleuchtet die Abbiegung oder Kurve, die Sie nehmen möchten, sobald Sie den Blinker betätigen oder das Lenkrad einschlagen.

ELEKTRONISCHES STABILISIERUNGSPROGRAMM

Die Sensoren des elektronischen Stabilisierungsprogramms überwachen während der Fahrt permanent das Fahrverhalten. Bei auftretender Schleudergefahr gewährleistet das System durch Drosselung der Motorleistung und gezieltes automatisches Abbremsen einzelner Räder die Fahrstabilität.

ANHÄNGER-STABILISIERUNGSPROGRAMM



Das Anhänger-Stabilisierungsprogramm dosiert das Drehmoment des Motors und die Bremskraft, die auf die betreffenden Räder einwirkt, um einen ausbrechenden Anhänger wieder in die Spur zu bringen. Beim Fahren mit Anhänger überwacht

das Anhänger-Stabilisierungsprogramm kontinuierlich die Bewegung des Anhängers im Verhältnis zum CR-V, und wenn es zu große Abweichungen feststellt (z.B. bei Seitenwind oder einem Spurwechsel), greift es ein, bevor der Anhänger außer Kontrolle gerät.

BERGABFAHRHILFE*

Die Bergabfahrhilfe ermöglicht auf Knopfdruck eine sanfte, kontrollierte Bergabfahrt, ohne dass der Fahrer das Bremspedal betätigen muss. Das System überwacht die Fahrzeuggeschwindigkeit beim Bergabfahren. Falls das Fahrzeug dennoch ohne Zutun des Fahrers schneller wird, bremst es automatisch, um die Geschwindigkeit des CR-V zu verringern.

SRS-AIRBAGS

Die Front-Airbags haben für maximalen Schutz eine zweistufige Aufblasvorrichtung, sodass Zeitpunkt und Stärke ihres Einsatzes entsprechend der Schwere des Aufpralls angepasst werden. Seitliche Kopfairbags schützen Fahrer und Insassen vorn und hinten bei einer seitlichen Kollision, während die vorderen Kopfstützen in Verbindung mit den 3-Punkt-Sicherheitsgurten ein Schleudertrauma abmildern.

* Nur für Modelle mit Automatikgetriebe erhältlich.

** Nur für die Modelle Lifestyle und Executive erhältlich.

Detaillierte Informationen zum Ausstattungsumfang entnehmen Sie bitte der Tabelle ab Seite 40.

BESONDERS INTELLIGENT BESONDERS SICHER

Die Sicherheit seiner Familie liegt jedem am Herzen.

Niemand versteht das besser als wir. Genau aus diesem Grund haben wir die Technologien unserer Fahrerassistenz-Systeme entwickelt. Der City-Nottbremsassistent, der ab dem Modell Comfort zur Serienausstattung zählt, überwacht den Verkehr vor dem Fahrzeug und warnt vor Kollisionen, damit der Fahrer rechtzeitig reagieren kann.*

Wenn Sie sich für unsere fortschrittlichsten Technologien entscheiden, können Sie dem Straßenverkehr noch ein wenig gelassener entgegensehen. Vertrauen Sie Innovationen wie dem Spurhalteassistenten und dem intelligenten Kollisionswarnsystem, das den Abstand zum Vordermann überwacht und dazu beiträgt, Kollisionen zu verhindern, um so die Sicherheit aller Verkehrsteilnehmer zu erhöhen.

FAHRERASSISTENZ-PAKET



Toter-Winkel-Assistent

Dieser Assistent erkennt via Radar, ob sich Fahrzeuge zum Beispiel beim Überholen oder einem Spurwechsel im toten Winkel befinden, und warnt den Fahrer über eine Leuchte im Außenspiegel vor potenzieller Gefahr. Wird der Blinker betätigt, während sich ein Fahrzeug im toten Winkel befindet, blinkt die Warnleuchte, während zusätzlich ein Alarmsignal ertönt.

Fernlichtassistent

Der Fernlichtassistent erfasst entgegenkommende Fahrzeuge oder die Umgebungsbeleuchtung und schaltet das Fernlicht entsprechend ein oder aus.



Kollisionswarnsystem

Das System überwacht mithilfe einer Kamera den Abstand zum vorausfahrenden Fahrzeug und gibt bei einer drohenden Kollision ein akustisches und optisches Signal aus, um den Fahrer zu warnen.



Verkehrszeichenerkennung

Erkennt bis auf 100 Meter Entfernung automatisch Verkehrszeichen wie Überholverbote oder Geschwindigkeitsbegrenzungen und bildet im Multiinformationsdisplay bis zu zwei Schilder gleichzeitig ab.



Spurhalteassistent

Der Spurhalteassistent erfasst die Fahrbahnmarkierungen und gibt, sobald die Spur ohne Betätigen des Blinkers verlassen wird, ein akustisches und optisches Warnsignal aus.

Ausparkassistent

Über Radarsensoren überwacht das System beim Ausparken den rückwärtigen Bereich des Fahrzeugs und sendet ein akustisches Signal, sobald sich ein anderes Fahrzeug mit einem Tempo von bis zu 25 km/h nähert. Aus welcher Richtung dieses kommt, wird auf dem Bildschirm der Rückfahrkamera oder als Pfeil auf dem Multiinformationsdisplay angezeigt.

* Der City-Nottbremsassistent arbeitet bei Geschwindigkeiten zwischen 5 und 32 km/h.

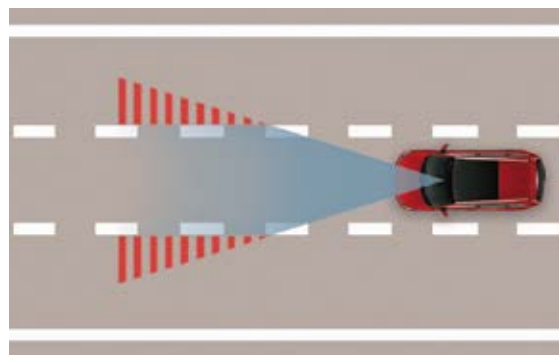
HONDA SENSING

Honda SENSING bezeichnet eine Reihe von Technologien, die alle Sicherheitsfunktionen des Fahrerassistenz-Pakets umfasst und zusätzlich das präventive Fahrerassistenz-System, den intelligenten adaptiven Tempomat und den aktiven Spurhalteassistenten beinhaltet.

Mit Honda SENSING können Sie Dinge erkennen, die Ihnen beim Fahren möglicherweise entgehen – nicht nur Fahrzeuge, sondern auch Fußgänger. Es bietet verbesserte Kollisionsprävention, um Ihnen zu helfen, Unfälle zu vermeiden, indem es für den Fahrer visuelle und akustische Warnhinweise ausgibt und gegebenenfalls automatisch die Bremse betätigt.

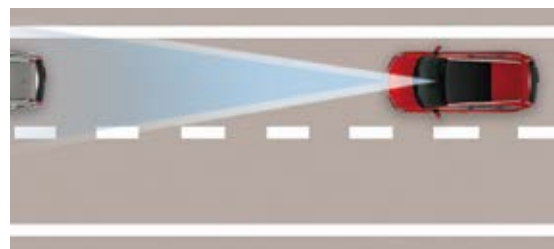
SPURHALTEASSISTENT**

Der Spurhalteassistent verwendet eine Kamera, die hinter dem Rückspiegel montiert ist und fortwährend die Spurmarkierungen auf der Straße überwacht. Wenn das Fahrzeug die Spur verlässt, wird vom Spurhalteassistenten ein Signalton ausgegeben und die Lenkung wird automatisch korrigiert, um Sie wieder sicher auf die Spur zu bringen.



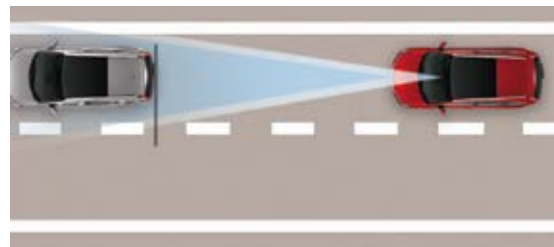
PRÄVENTIVES FAHRERASSISTENZ-SYSTEM**

Das präventive Fahrerassistenz-System unterstützt den Bremsvorgang, um ein Auffahren auf ein im Verkehr vorausfahrendes Fahrzeug zu vermeiden – oder um die Auswirkungen eines eventuellen Aufpralls zu verringern. Selbst bei niedrigen Geschwindigkeiten kann es Fußgänger erkennen und Sie vor unmittelbaren Gefahren warnen.



Erste und zweite Stufe:

Es ertönt ein Alarm und auf dem Multiinformationsdisplay wird ein visueller Warnhinweis angezeigt.



Dritte Stufe:

Die Bremse wird leicht betätigt und falls nach wie vor ein Unfall droht, wird vom präventiven Fahrerassistenz-System eine starke Bremsung durchgeführt.

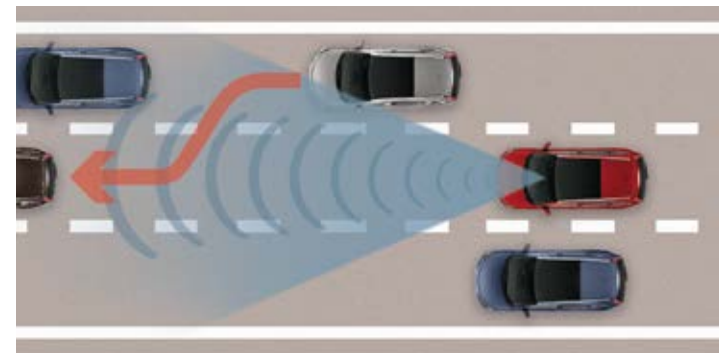


Vierte Stufe:

Durch das Bremsen werden die Gurtstraffer aktiviert, die die Sicherheitsgurte mit genug Kraft straffziehen, um Sie und Ihren Beifahrer im Sitz zu sichern und dadurch die Folgen des Zusammenstoßes zu vermindern.

INTELLIGENTE ADAPTIVE GESCHWINDIGKEITSREGELUNG**

Die intelligente adaptive Geschwindigkeitsregelung passt Ihre Geschwindigkeit an das vorausfahrende Fahrzeug an, sodass Sie stets den gleichen Abstand halten können. Dabei können Sie die Geschwindigkeit und den Abstand zwischen Ihrem Fahrzeug und dem Fahrzeug vor Ihnen auswählen. Um das Engagement von Honda hinsichtlich fortschrittlicher Technologie und Sicherheit noch deutlicher zu untermauern, überwacht die intelligente adaptive Geschwindigkeitsregelung nicht nur Fahrzeuge vor Ihrem CR-V, sondern auch Fahrzeuge auf den benachbarten Spuren und warnt Sie bis zu fünf Sekunden im Voraus, wenn ein Fahrzeug vor Ihnen einscheren will.



** Weitere Informationen zu den genannten und sonstigen erhältlichen Funktionen entnehmen Sie bitte der Tabelle ab Seite 40.

Executive

1.6 i-DTEC 160 PS 4WD

6-Gang-Schaltgetriebe mit Schaltanzeige
9-Gang-Automatikgetriebe mit Wahlhebel
und Schaltwippen am Lenkrad

2.0 i-VTEC 155 PS 4WD

6-Gang-Schaltgetriebe mit Schaltanzeige
5-Gang-Automatikgetriebe mit Schaltwippen
am Lenkrad

18-Zoll-Leichtmetallfelgen
12V Steckdose Armaturentafel/Mittelkonsole/
Gepäckraum
Aktives Kurvenfahrlicht
Alarmanlage
Ambientebeleuchtung vorn
Ambientebeleuchtung in Fußraum und
Türverkleidung vorn
Anhängers-Stabilisierungsprogramm
Anschluss zum Verbinden externer Audioquellen:
2 x USB-in/HDMI
Außenspiegel elektrisch einstellbar/beheizbar/
anklappbar
Bergabfahrhilfe¹⁾
Berganfahrhilfe
Bluetooth™-Freisprecheinrichtung mit
Sprachsteuerung²⁾
City-Notbremsassistent
Coming-/Leaving-Home Begleittlicht
Dachantenne Shark Fin
Dachreling integriert
Druckverlust-Warn-System
„Easy-fold-down“-Rücksitze, 60:40 geteilt
ECON-Modus
Einparkhilfe vorn und hinten
Einstiegsschutzleisten Edelstahl
Elektrische Heckklappenbedienung
Elektronisches Stabilisierungsprogramm
Fahrersitz 8-fach elektrisch einstellbar mit
Memory-Funktion
Fensterheber vorn und hinten, elektrisch
bedienbar, mit Auf-/Abwärtsautomatik
Fernlichtassistent
Gepäckraumabdeckung
Getränkhalter vorn und hinten
Handschuhfach beleuchtet
Honda CONNECT Navigation³⁾
Innenspiegel automatisch abblendend
Intelligentes Multiinformationsdisplay
Klimatisierungsautomatik mit Zwei-Zonen-
Regelung und Lüftungsauslässen hinten



Lautsprecher vorn und hinten/Hochtöner vorn/
Subwoofer
Leder-Innenausstattung
Lederlenkrad
Lederschaltknopf⁴⁾
Lendenwirbelstütze elektrisch einstellbar,
Fahrer- und Beifahrersitz
Lichtsensor (automatische Fahrlichtschaltung)
Mittelarmlehne hinten, ausklappbar, mit Getränkehaltern
Mittelarmlehne vorn, verstellbar, mit Ablagefach
Multifunktionslenkrad
Nebelscheinwerfer
Panorama-Glasdach mit elektrisch bedienbarem
Sonnenschutzrollo
Privacy Glass (abgedunkelte Scheiben hinten)
Regensensor
Rückfahrkamera
Scheinwerferwaschanlage mit
Wischwasserfüllstandsignal
Sitzheizung (Fahrer- und Beifahrersitz)
Smart Entry & Start (schlüsselloses Zugangssystem)
Tempomat mit Geschwindigkeitsbegrenzer
Xenon-Scheinwerfer für Abblendlicht
Zentralverriegelung, fernbedienbar,
mit Komfortschließung

Optional:

Anhängekupplung mit abnehmbarem Kugelkopf
Fahrerassistenz-Paket:

- Ausparkassistent
- Fernlichtassistent
- Kollisionswarnsystem
- Spurhalteassistent
- Toter-Winkel-Assistent
- Verkehrszeichenerkennung

 Standheizung
 Honda SENSING:

- Aktiver Spurhalteassistent
- Ausparkassistent
- Fernlichtassistent
- Intelligente adaptive Geschwindigkeitsregelung
- Präventives Fahrerassistenz-System inklusive Kollisionswarnsystem
- Toter-Winkel-Assistent
- Verkehrszeichenerkennung



PANORAMA-GLASDACH

1) Nur bei Fahrzeugen mit Automatikgetriebe.
2) Eine Liste mit kompatiblen Telefonen erhalten Sie unter www.hondahandsfree.com.
3) Die Konnektivität für die Aha™-App (einschließlich Internetradio) und den Internetbrowser wird durch Wi-Fi-Tethering oder einen mobilen Wi-Fi-Router bereitgestellt. Durch die Verwendung der Anwendungen von Honda CONNECT können Gebühren für Datennutzung und Roaming anfallen. Wir empfehlen, den für Ihr Mobiltelefon abgeschlossenen Vertrag zu überprüfen. Der Internetbrowser kann nur verwendet werden, wenn das Fahrzeug vollständig zum Stillstand gekommen ist. Hinweis: Honda CONNECT ist MirrorLink-fähig (diese Funktion steht nur zur Verfügung, wenn das Smartphone des Benutzers mit der MirrorLink-Funktion von Honda CONNECT kompatibel ist.)
4) Entfall bei 9-Gang-Automatikgetriebe.
Die vollständigen technischen Daten dieses Modells finden Sie ab Seite 38.

Leder-Innenausstattung

Die Leder-Innenausstattung lässt den ohnehin bereits sehr gut ausgestatteten Innenraum noch luxuriöser erscheinen.

Panorama-Glasdach

Das Panorama-Glasdach erstreckt sich fast bis zur Windschutzscheibe und lässt den Innenraum heller, luftiger und geräumiger erscheinen.

Elektrische Heckklappenbedienung

Praktisches Öffnen und Schließen mit nur einem Knopfdruck um das Beladen zu erleichtern.



Smart Entry & Start

Die Funktion Smart Entry & Start ermöglicht es Ihnen, das Auto zu verriegeln, zu entriegeln und zu starten, ohne den Schlüssel aus der Tasche nehmen zu müssen.

START

Fahrsitz elektrisch mit Memory-Funktion

Ermöglicht das Speichern von bevorzugten Sitzpositionen – für bis zu zwei Fahrer.



Lifestyle

1.6 i-DTEC 120 PS 2WD

6-Gang-Schaltgetriebe mit Schaltanzeige

1.6 i-DTEC 160 PS 4WD

6-Gang-Schaltgetriebe mit Schaltanzeige
9-Gang-Automatikgetriebe mit Wahlhebel und Schaltwippen am Lenkrad

2.0 i-VTEC 155 PS 4WD

6-Gang-Schaltgetriebe mit Schaltanzeige
5-Gang-Automatikgetriebe mit Schaltwippen am Lenkrad

18-Zoll-Leichtmetallfelgen

12V Steckdose Armaturentafel/Mittelkonsole/
Gepäckraum

Aktives Kurvenfahrlicht

Alarmanlage

Alcantara-Leder-Innenausstattung

Ambientebeleuchtung vorn

Ambientebeleuchtung in Fußraum und
Türverkleidung vorn

Anhänger-Stabilisierungsprogramm

Anschluss zum Verbinden externer Audioquellen:
2 x USB-in/HDMI

Außenspiegel elektrisch einstellbar/beheizbar/
anklapptbar

Bergabfahrlilfe¹⁾

Berganfahrhilfe

Bluetooth™-Freisprecheinrichtung mit
Sprachsteuerung²⁾

Brillenablagefach in Dachkonsole mit
Innenraumspiegel

City-Notbremsassistent

Coming-/Leaving-Home Begleitleicht

Dachantenne Shark Fin

Dachreling integriert

Druckverlust-Warn-System

„Easy-fold-down“-Rücksitze, 60:40 geteilt

ECON-Modus

Einparkhilfe vorn und hinten

Elektronisches Stabilisierungsprogramm

Fensterheber vorn und hinten, elektrisch
bedienbar, mit Auf-/Abwärtsautomatik

Fernlichtassistent

Gepäckraumabdeckung

Getränkehalter vorn und hinten

Handschuhfach beleuchtet

Honda CONNECT Navigation³⁾



Innenspiegel automatisch abblendend
Intelligentes Multiinformationsdisplay
Klimatisierungsautomatik mit Zwei-Zonen-Regelung und
Lüftungsauslässen hinten
Lautsprecher vorn und hinten/Hochtöner vorn/
Subwoofer
Lederlenkrad
Lederschaltknopf⁴⁾
Lendenwirbelstütze elektrisch einstellbar,
Fahrer- und Beifahrersitz
Lichtsensor (automatische Fahrlichtschaltung)
Mittelarmlehne hinten, ausklappbar, mit Getränkehaltern
Mittelarmlehne vorn, verstellbar, mit Ablagefach
Multifunktionslenkrad
Nebelscheinwerfer
Privacy Glass (abgedunkelte Scheiben hinten)
Regensensor
Rückfahrkamera
Scheinwerferwaschanlage mit

Wischwasserfüllstandssignal
Sitzheizung (Fahrer- und Beifahrersitz)
Tempomat mit Geschwindigkeitsbegrenzer
Xenon-Scheinwerfer für Abblendlicht
Zentralverriegelung, fernbedienbar,
mit Komfortschließung

Optional:

Anhängekupplung mit abnehmbarem Kugelkopf
Fahrerassistenz-Paket:

- Ausparkassistent
- Fernlichtassistent
- Kollisionswarnsystem
- Spurhalteassistent
- Toter-Winkel-Assistent
- Verkehrszeichenerkennung

Standheizung



ALCANTARA-LEDER-INNENAUSSTATTUNG

1) Nur bei Fahrzeugen mit Automatikgetriebe.

2) Eine Liste mit kompatiblen Telefonen erhalten Sie unter www.hondahandsfree.com.

3) Die Konnektivität für die Aha™-App (einschließlich Internetradio) und den Internetbrowser wird durch Wi-Fi-Tethering oder einen mobilen Wi-Fi-Router bereitgestellt. Durch die Verwendung der Anwendungen von Honda CONNECT können Gebühren für Datennutzung und Roaming anfallen. Wir empfehlen, den für Ihr Mobiltelefon abgeschlossenen Vertrag zu überprüfen. Der Internetbrowser kann nur verwendet werden, wenn das Fahrzeug vollständig zum Stillstand gekommen ist. Hinweis: Honda CONNECT ist MirrorLink-fähig (diese Funktion steht nur zur Verfügung, wenn das Smartphone des Benutzers mit der MirrorLink-Funktion von Honda CONNECT kompatibel ist.)

4) Entfällt bei 9-Gang-Automatikgetriebe.

Die vollständigen technischen Daten dieses Modells finden Sie ab Seite 38.

Xenon-Scheinwerfer

Die leistungsstarken Scheinwerfer sorgen in der Nacht für ein gut ausgeleuchtetes Sichtfeld und verleihen Ihrem CR-V ein elegantes und individuelles Erscheinungsbild.

Aktives Kurvenlicht

Dieses Licht erleichtert es Ihnen, die Fahrbahn besser zu erkennen, indem es die Kurven beleuchtet, sobald Sie den Blinker betätigen oder das Lenkrad einschlagen.

Honda CONNECT Navigation

Durch fotorealistische Bilder von Kreuzungen und Ausfahrten wird eine eindeutige Routenführung sichergestellt.



Soundsystem

Erfreuen Sie sich dank des modernen Audiosystems mit 320 Watt und Subwoofer an einem hochwertigen Klangerlebnis.

Türstuf- und Fußraumbeleuchtung

Durch das dezente und elegante blaue Licht werden der Türfachbereich und der Fußraum beleuchtet.

Elegance plus

1.6 i-DTEC 120 PS 2WD

6-Gang-Schaltgetriebe mit Schaltanzeige

1.6 i-DTEC 160 PS 4WD

6-Gang-Schaltgetriebe mit Schaltanzeige
9-Gang-Automatikgetriebe mit Wahlhebel und Schaltwippen am Lenkrad

2.0 i-VTEC 155 PS 2WD

6-Gang-Schaltgetriebe mit Schaltanzeige

2.0 i-VTEC 155 PS 4WD

6-Gang-Schaltgetriebe mit Schaltanzeige
5-Gang-Automatikgetriebe mit Schaltwippen am Lenkrad

17-Zoll-Leichtmetallfelgen Berlina Black
12V Steckdose Armaturentafel/Mittelkonsole/
Gepäckraum
Alarmanlage
Ambientebeleuchtung vorn
Anhängers-Stabilisierungsprogramm
Anschluss zum Verbinden externer Audioquellen:
2 x USB-in/HDMI
Außenspiegel elektrisch einstellbar/beheizbar/
anklappbar
Bergabfahrlilfe¹⁾
Berganfahrhilfe
Bluetooth™-Freisprecheinrichtung mit
Sprachsteuerung²⁾
Brillenablagefach in Dachkonsole mit
Innenraumspiegel
City-Notbremsassistent
Coming-/Leaving-Home Begleitleuchter
Dachantenne Shark Fin
Dachreling integriert
Druckverlust-Warn-System
„Easy-fold-down“-Rücksitze, 60:40 geteilt
ECON-Modus
Einparkhilfe vorn und hinten
Elektronisches Stabilisierungsprogramm
Fensterheber vorn und hinten, elektrisch
bedienbar, mit Auf-/Abwärtsautomatik
Gepäckraumabdeckung
Getränkehalter vorn und hinten
Handschuhfach beleuchtet
Honda CONNECT³⁾



Innenspiegel automatisch abblendend
Intelligentes Multiinformationsdisplay
Klimatisierungsautomatik mit Zwei-Zonen-Regelung
und Lüftungsauslässen hinten
Lautsprecher vorn und hinten/Hochtöner vorn
Lederlenkrad
Lederschaltknopf⁴⁾
Lendenwirbelstütze elektrisch einstellbar,
Fahrersitz
Lichtsensoren (automatische Fahrlichtschaltung)
Mittellarmlehne hinten, ausklappbar, mit Getränkehalter
Mittellarmlehne vorn, verstellbar, mit Ablagefach
Multifunktionslenkrad
Nebelscheinwerfer
Privacy Glass (abgedunkelte Scheiben hinten)
Regensensor
Rückfahrkamera
Scheinwerferwaschanlage mit
Wischwasserfüllstandssignal

Sitzheizung (Fahrer- und Beifahrersitz)
Tempomat mit Geschwindigkeitsbegrenzer
Zentralverriegelung, fernbedienbar,
mit Komfortschlüsselung

Optional:

Anhängekupplung mit abnehmbarem Kugelkopf
Fahrerassistenz-Paket:
• Ausparkassistent
• Fernlichtassistent
• Kollisionswarnsystem
• Spurhalteassistent
• Toter-Winkel-Assistent
• Verkehrszeichenerkennung
Honda CONNECT Navigation³⁾
Leder-Upgrade Innenausstattung



RÜCKFAHRKAMERA

1) Nur bei Fahrzeugen mit Automatikgetriebe.

2) Eine Liste mit kompatiblen Telefonen erhalten Sie unter www.hondahandsfree.com.

3) Die Konnektivität für die Aha™-App (einschließlich Internetradio) und den Internetbrowser wird durch Wi-Fi-Tethering oder einen mobilen Wi-Fi-Router bereitgestellt. Durch die Verwendung der Anwendungen von Honda CONNECT können Gebühren für Datennutzung und Roaming anfallen. Wir empfehlen, den für Ihr Mobiltelefon abgeschlossenen Vertrag zu überprüfen. Der Internetbrowser kann nur verwendet werden, wenn das Fahrzeug vollständig zum Stillstand gekommen ist. Hinweis: Honda CONNECT ist MirrorLink-fähig (diese Funktion steht nur zur Verfügung, wenn das Smartphone des Benutzers mit der MirrorLink-Funktion von Honda CONNECT kompatibel ist.)

4) Entfällt bei 9-Gang-Automatikgetriebe.

Die vollständigen technischen Daten dieses Modells finden Sie ab Seite 38.

Scheibenwischer mit Regensensor

Die Scheibenwischer mit Regensensor werden bei Feuchtigkeit auf der Windschutzscheibe aktiviert. Die Wischergeschwindigkeit wird bei Bedarf automatisch angepasst.



Lederlenkrad

Verleiht Ihrem CR-V eine hochwertige Optik und ein angenehmes Gefühl.

Integrierte Dachreling

Praktisch und stylish wie der CR-V selbst.

Privacy Glass

Abgedunkelte Scheiben schützen vor ungewollten Blicken und verringern außerdem die Intensität der Sonneneinstrahlung im Heck Ihres CR-V.



Honda CONNECT

Audio- und Informationssystem mit intuitivem Touchscreen.



Nebelscheinwerfer

Sorgen bei schlechten Sichtbedingungen für zusätzliche Beleuchtung und ermöglichen somit eine leichtere und sicherere Fahrt.

Lichtsensoren

Die Beleuchtung wird automatisch eingeschaltet, wenn sich die Lichtverhältnisse verschlechtern.

Parkensensoren

Parkensensoren an der Front und am Heck helfen Ihnen beim Einparken in enge Parklücken. Ein sich wiederholender Signalton wird umso intensiver, je dichter das Fahrzeug an ein Objekt herankommt.



Comfort

1.6 i-DTEC 120 PS 2WD

6-Gang-Schaltgetriebe mit Schaltanzeige

2.0 i-VTEC 155 PS 2WD

6-Gang-Schaltgetriebe mit Schaltanzeige

2.0 i-VTEC 155 PS 4WD

6-Gang-Schaltgetriebe mit Schaltanzeige

17-Zoll-Leichtmetallfelgen

12V Steckdose Armaturentafel/Mittelkonsole/
Gepäckraum

Alarmanlage

Ambientebeleuchtung vorn

Anhänger-Stabilisierungsprogramm

Anschluss zum Verbinden externer Audioquellen:
USB/AUX

Außenspiegel elektrisch einstellbar/beheizbar
Berganfahrhilfe

Bluetooth™-Freisprecheinrichtung mit
Sprachsteuerung¹⁾

Brillenablagefach in Dachkonsole

City-Notbremsassistent

Coming-/Leaving-Home Begleittlicht

Dachantenne Shark Fin

Druckverlust-Warn-System

„Easy-fold-down“-Rücksitze, 60:40 geteilt
ECON-Modus

Elektronisches Stabilisierungsprogramm

Fensterheber vorn und hinten, elektrisch
bedienbar, mit Auf-/Abwärtsautomatik vorn

Gepäckraumabdeckung

Getränkehalter vorn und hinten

Intelligentes Multiinformationsdisplay

Klimatisierungsautomatik mit Zwei-Zonen-
Regelung

Lautsprecher vorn und hinten

Lendenwirbelstütze elektrisch einstellbar,
Fahrersitz

Mittelarmlehne hinten, ausklappbar,
mit Getränkehaltern



Mittelarmlehne vorn, verstellbar, mit Ablagefach

Multifunktionslenkrad

Radio mit CD-Spieler (MP3-fähig) und
geschwindigkeitsabhängiger Lautstärkeregelung

Scheinwerferwaschanlage mit
Wischwasserfüllstandssignal

Sitzheizung (Fahrer- und Beifahrersitz)

Tempomat mit Geschwindigkeitsbegrenzer

Zentralverriegelung fernbedienbar

Optional:

Anhängekupplung mit abnehmbarem Kugelkopf

Honda CONNECT Navigation²⁾

Leder-Upgrade Innenausstattung



BLUETOOTH™-FREISPRECH-EINRICHTUNG MIT SPRACHSTEUERUNG¹⁾

¹⁾ Eine Liste mit kompatiblen Telefonen erhalten Sie unter www.hondahandsfree.com.

²⁾ Die Konnektivität für die Aha™-App (einschließlich Internetradio) und den Internetbrowser wird durch Wi-Fi-Tethering oder einen mobilen Wi-Fi-Router bereitgestellt. Durch die Verwendung der Anwendungen von Honda CONNECT können Gebühren für Datennutzung und Roaming anfallen. Wir empfehlen, den für Ihr Mobiltelefon abgeschlossenen Vertrag zu überprüfen. Der Internetbrowser kann nur verwendet werden, wenn das Fahrzeug vollständig zum Stillstand gekommen ist. Hinweis: Honda CONNECT ist MirrorLink-fähig (diese Funktion steht nur zur Verfügung, wenn das Smartphone des Benutzers mit der MirrorLink-Funktion von Honda CONNECT kompatibel ist.) Die vollständigen technischen Daten dieses Modells finden Sie ab Seite 38.

Klimatisierungsautomatik

Die Klimaautomatik mit Zwei-Zonen-Regelung sorgt automatisch für eine konstante Innenraumtemperatur.

Beheizbare Sitze

Fahrer- und Beifahrersitz sind mit einer zweistufigen Sitzheizung ausgestattet.



Lendenwirbelstütze elektrisch einstellbar

Die Lendenwirbelstütze am Fahrersitz kann elektrisch angepasst werden, um den bestmöglichen Komfort und Halt zu gewährleisten.

Alarmanlage

Durch die Diebstahlwarnanlage wird Ihr CR-V zuverlässig geschützt.



City-Notbremsassistent

Wird aktiviert, wenn die Geschwindigkeit des Fahrzeugs unter 32 km/h liegt, um Unfälle bei geringem Tempo zu vermeiden.

Tempomat mit Geschwindigkeitsbegrenzer

Der Tempomat ermöglicht es Ihnen, auf Knopfdruck eine konstante Geschwindigkeit einzustellen und dadurch das Fahrvergnügen nochmals zu erhöhen – vor allem bei längeren Fahrten.

S

2.0 i-VTEC 155 PS 2WD

6-Gang-Schaltgetriebe mit Schaltanzeige

2.0 i-VTEC 155 PS 4WD

6-Gang-Schaltgetriebe mit Schaltanzeige

5-Gang-Automatikgetriebe mit Schaltwippen am Lenkrad

17-Zoll-Leichtmetallfelgen

12V Steckdose Armaturentafel/Mittelkonsole/
Gepäckraum

Ambientebeleuchtung vorn

Anhänger-Stabilisierungsprogramm

Anschluss zum Verbinden externer Audioquellen:
USB/AUX

Außenspiegel elektrisch einstellbar/beheizbar

Bergabfahrlilfe¹⁾

Berganfahrhilfe

Brillenablagefach in Dachkonsole

Coming-/Leaving-Home Begleitleicht

Dachantenne Shark Fin

Druckverlust-Warn-System

„Easy-fold-down“-Rücksitze, 60:40 geteilt

ECON-Modus

Elektronisches Stabilisierungsprogramm

Fensterheber vorn und hinten, elektrisch
bedienbar, mit Auf-/Abwärtsautomatik vorn

Getränkehalter vorn und hinten

Intelligentes Multiinformationsdisplay

Lautsprecher vorn und hinten

Lendenwirbelstütze elektrisch einstellbar,
Fahrersitz

Mittelarmlehne hinten, ausklappbar, mit
Getränkehaltern

Mittelarmlehne vorn, verstellbar, mit Ablagefach

Multifunktionslenkrad

Tempomat mit Geschwindigkeitsbegrenzer

Zentralverriegelung fernbedienbar



Abbildung zeigt Modell 2.0 i-VTEC S in Urban Titanium Metallic.

¹⁾ Nur bei Fahrzeugen mit Automatikgetriebe.
Die vollständigen technischen Daten dieses Modells finden Sie ab Seite 38.

INNEN- AUSSTATTUNG

Egal, welche Farbe Sie für Ihren CR-V wählen:


Sie können sicher sein, dass die hochwertigen Sitzbezüge Ihre Wahl perfekt ergänzen.



LEDER SCHWARZ



LEDER BEIGE



STOFF SCHWARZ



ALCANTARA-LEDER

	Stoff schwarz	Alcantara-Leder schwarz	Leder schwarz	Leder beige
Executive	-	-	•	•
Lifestyle	-	•	-	-
Elegance plus	•	-	-	-
Comfort	•	-	-	-
S	•	-	-	-

Legende: • Standardausstattung - Nicht verfügbar

DER PERFEKTE FARBTON

Die Farbe Ihres Fahrzeugs spielt für Sie eine wichtige Rolle. Und deshalb auch für uns.

Passt Crystal Black oder White Orchid zu Ihnen? Oder entspricht Passion Red Pearl oder Urban Titanium eher Ihrem Stil? Wählen Sie aus einem breiten Sortiment die Farbe aus, die am besten zu Ihrem Stil und Ihrer Persönlichkeit passt.



Polished Metal Metallic



Golden Brown Metallic



Passion Red Pearl



Crystal Black Pearl



White Orchid Pearl



Lunar Silver Metallic



Twilight Blue Metallic



Rallye Red



Urban Titanium Metallic

TECHNISCHE DATEN

	Benzin			Diesel				
	2.0 i-VTEC 2WD S, Comfort, Elegance plus	2.0 i-VTEC 4WD S, Comfort, Elegance plus	2.0 i-VTEC 4WD Lifestyle, Executive	1.6 i-DTEC 120 PS 2WD Comfort, Elegance plus	1.6 i-DTEC 120 PS 2WD Lifestyle	1.6 i-DTEC 160 PS 4WD Elegance plus	1.6 i-DTEC 160 PS 4WD Lifestyle, Executive	
Motor								
Bauart	Vierzylinder-Reihenmotor, 16 Ventile über eine obenliegende Nockenwelle gesteuert (SOHC), Leichtmetall-Motorblock und -Zylinderkopf, variable Ventilsteuerung i-VTEC			Vierzylinder-Reihenmotor, 16 Ventile über zwei obenliegende Nockenwellen gesteuert (DOHC), Leichtmetall-Motorblock und -Zylinderkopf, Abgasturbolader, Ladeluftkühlung				
Hubraum	cm ³	1.997	1.997	1.997	1.597	1.597	1.597	1.597
Bohrung x Hub	mm	81 x 96,9	81 x 96,9	81 x 96,9	76 x 88	76 x 88	76 x 88	76 x 88
Verdichtungsverhältnis		10,6:1	10,6:1	10,6:1	16:1	16:1	16:1	16:1
Max. Leistung (ECE 85)	kW (PS) bei min ⁻¹	114 (155)/6.500	114 (155)/6.500	114 (155)/6.500	88 (120)/4.000	88 (120)/4.000	118 (160)/4.000	118 (160)/4.000
Max. Drehmoment	Nm bei min ⁻¹	192/4.300	192/4.300	192/4.300	300/2.000	300/2.000	350/2.000	350/2.000
Kraftstoffeinspritzung		PGM-FI	PGM-FI	PGM-FI	Common Rail Diesel Direkteinspritzung	Common Rail Diesel Direkteinspritzung	Common Rail Diesel Direkteinspritzung	Common Rail Diesel Direkteinspritzung
Abgasreinigungssystem		3-Wege-Katalysator	3-Wege-Katalysator	3-Wege-Katalysator	Katalysator, Dieselpartikelfilter	Katalysator, Dieselpartikelfilter	Katalysator, Dieselpartikelfilter	Katalysator, Dieselpartikelfilter
Abgasnorm		EURO 6	EURO 6	EURO 6	EURO 6	EURO 6	EURO 6	EURO 6
Kraftstoffverbrauch / Emissionen								
Kraftstoffart		Super bleifrei (95 ROZ)			Diesel ¹⁾			
Verbrauch in Liter/100 km ²⁾								
Schaltgetriebe / Automatik								
Städtisch	Liter	8,9 / –	9,3 / 10,0	9,4 / 10,1	4,6 / –	4,8 / –	5,3 / 5,6	5,5 / 6,0
Außerstädtisch	Liter	6,2 / –	6,3 / 6,0	6,5 / 6,2	4,2 / –	4,4 / –	4,7 / 4,8	4,7 / 4,9
Kombiniert	Liter	7,2 / –	7,4 / 7,5	7,6 / 7,7	4,4 / –	4,5 / –	4,9 / 5,1	5,1 / 5,3
CO ₂ -Emission	g/km	168 / –	173 / 175	177 / 179	115 / –	119 / –	129 / 134	133 / 139
Fahrleistungen								
Schaltgetriebe / Automatik								
Höchstgeschwindigkeit	km/h	190 / –	190 / 182	190 / 182	182 / –	182 / –	202 / 197	202 / 197
Beschleunigung 0-100 km/h	s	10,0 / –	10,2 / 12,3	10,2 / 12,3	11,2 / –	11,2 / –	9,6 / 10,0	9,9 / 10,4
Fahrwerk								
Vorderachse		McPherson-Einzelradaufhängung mit Stabilisator						
Hinterachse		Double-Wishbone-Einzelradaufhängung mit Stabilisator						
Lenkung		Elektrische Zahnstangenservolenkung						
Bereifung								
Reifen		225/65 R17 96T M+S	225/65 R17 96T M+S	225/60 R18 96T	225/65 R17 96T M+S	225/60 R18 96T	225/65 R17 96T M+S	225/60 R18 96T
Bremsen								
Bauart		Vierkanal-ABS mit elektronischer Bremskraftverteilung und Bremsassistent						
Bremsen vorn (Scheiben innenbelüftet)	Ø mm	293	293	293	293	293	315	315
Bremsen hinten (Scheiben)	Ø mm	302						
Abmessungen								
Länge	mm	4.605						
Breite (inkl. Außenspiegel)	mm	1.820 (2.096)						
Höhe	mm	1.685						
Radstand	mm	2.630						
Spur vorn / hinten	mm	1.585 / 1.595	1.585 / 1.590	1.585 / 1.590	1.585 / 1.595	1.585 / 1.595	1.585 / 1.590	1.585 / 1.590

TECHNISCHE DATEN

	Benzin			Diesel				
	2.0 i-VTEC 2WD S, Comfort, Elegance plus	2.0 i-VTEC 4WD S, Comfort, Elegance plus	2.0 i-VTEC 4WD Lifestyle, Executive	1.6 i-DTEC 120 PS 2WD Comfort, Elegance plus	1.6 i-DTEC 120 PS 2WD Lifestyle	1.6 i-DTEC 160 PS 4WD Elegance plus	1.6 i-DTEC 160 PS 4WD Lifestyle, Executive	
Abmessungen								
Sitzplätze	5							
Karosseriewendekreis	m	11,9	11,7	11,7	11,9	11,9	11,7	11,7
Lenkradumdrehungen	(Anschl.-Anschl.)	2,94						
Kofferraumvolumen nach VDA-Norm	Liter	589						
Kofferraumvolumen Rücksitze versenkt, bis Fensterunterkante	Liter	1.146						
Kofferraumvolumen Rücksitze versenkt, bis Dach	Liter	1.669	1.669	1.669 (1.627 bei Executive)	1.669	1.669	1.669	1.669 (1.627 bei Executive)
Tankvolumen	Liter	58						
Bodenfreiheit	mm	155	165	165	155	155	165	165
Gewichte								
Schaltgetriebe / Automatik								
Fahrbereites Eigengewicht ³⁾	kg	1.531 / –	1.592 / 1.614	1.592 / 1.614	1.615 / –	1.615 / –	1.700 / 1.728	1.700 / 1.728
Zulässiges Gesamtgewicht	kg	1.960 / –	2.075 / 2.100	2.075 / 2.100	2.100 / –	2.100 / –	2.170 / 2.200	2.170 / 2.200
Anhängelast (gebremst) bei 12 % Steigung	kg	1.700 / –	1.700 / 1.500	1.700 / 1.500	1.700 / –	1.700 / –	2.000 / 1.500	2.000 / 1.500
Anhängelast (ungebremst) bei 12 % Steigung	kg	600 / –	600 / 600	600 / 600	600 / –	600 / –	600 / 600	600 / 600
Stützlast ⁴⁾	kg	100	100	100	100	100	100	100
Dachlast	kg	80	80	80	80	80	80	80
Antriebsart								
		Vorderradantrieb	Elektronisch zuschaltender Allradantrieb (Real Time AWD)		Vorderradantrieb	Vorderradantrieb	Elektronisch zuschaltender Allradantrieb (Real Time AWD)	
Kraftübertragung								
Schaltgetriebe / Automatik								
1. Gang		3,642 / –	3,642 / 2,785	3,642 / 2,785	3,642 / –	3,642 / –	3,933 / 4,713	3,933 / 4,713
2. Gang		1,884 / –	1,884 / 1,684	1,884 / 1,684	1,884 / –	1,884 / –	2,037 / 2,842	2,037 / 2,842
3. Gang		1,236 / –	1,236 / 1,128	1,236 / 1,128	1,179 / –	1,179 / –	1,250 / 1,909	1,250 / 1,909
4. Gang		0,976 / –	0,976 / 0,772	0,976 / 0,772	0,869 / –	0,869 / –	0,928 / 1,382	0,928 / 1,382
5. Gang		0,791 / –	0,791 / 0,592	0,791 / 0,592	0,705 / –	0,705 / –	0,777 / 1,000	0,777 / 1,000
6. Gang		0,647 / –	0,647 / –	0,647 / –	0,592 / –	0,592 / –	0,653 / 0,808	0,653 / 0,808
7. Gang							– / 0,699	– / 0,699
8. Gang							– / 0,580	– / 0,580
9. Gang							– / 0,480	– / 0,480
Rückwärtsgang		3,583 / –	3,583 / 2,000	3,583 / 2,000	3,673 / –	3,673 / –	4,008 / 3,830	4,008 / 3,830
Achsübersetzung		5,333 / –	5,333 / 4,437	5,333 / 4,437	4,352 / –	4,352 / –	4,111 / 3,734	4,111 / 3,734

1) Die Verwendung von BIO-Diesel ist nicht möglich.

2) Alle Werte beziehen sich auf das Basismodell mit dessen Serienausstattung. Die angegebenen Werte beziehen sich nicht auf ein einzelnes Fahrzeug und sind nicht Bestandteil des Angebots, sondern dienen allein dem Zweck des Vergleichs zwischen verschiedenen Fahrzeugtypen. Die Verbrauchsermittlung erfolgte nach dem vorgeschriebenen EU-Messverfahren RL 715/2007/EG in der gegenwärtigen Fassung. Von dem Basismodell abweichende Ausstattung kann zu verändertem Leergewicht führen, welches Höchstgeschwindigkeit, Beschleunigungszeit, Kraftstoffverbrauch und CO₂-Emission beeinflusst. Der Kraftstoffverbrauch und die CO₂-Emissionen eines Fahrzeuges hängen aber nicht nur von der effizienten Ausnutzung des Kraftstoffes durch das Fahrzeug ab, sondern werden auch vom Fahrverhalten und von nicht technischen Faktoren beeinflusst wie etwa Umwelteinflüssen, Straßen- und Verkehrsverhältnissen sowie dem Fahrzeugzustand.

3) Durch Ausstattungsdifferenzen kann sich das Eigengewicht des Fahrzeugs verändern.

4) Stützlast sollte nicht überschritten werden, wenn der Anhänger voll beladen ist.

AUSSTATTUNG

	S	Comfort	Elegance plus	Lifestyle	Executive
Technik					
6-Gang-Schaltgetriebe mit Schaltanzeige	•	•	•	•	•
Elektronisch zuschaltender Allradantrieb (Real Time AWD)	○	○ ¹⁾	○	○	•
Start/Stop-System (deaktivierbar) – nicht in Verbindung mit 5-Gang-Automatikgetriebe	•	•	•	•	•
Sicherheit					
3-Punkt-Sicherheitsgurte auf allen Sitzplätzen	•	•	•	•	•
ABS mit elektronischer Bremskraftverteilung und Emergency Stop Signal	•	•	•	•	•
Airbags					
– Frontairbags für Fahrer und Beifahrer mit Beifahrerairbag-Deaktivierung	•	•	•	•	•
– Kopfairbags vorn und hinten	•	•	•	•	•
– Seitenairbags vorn	•	•	•	•	•
Aktiver dynamischer Gurtstraffer (Gurt-E-Vorstraffer)	–	–	–	–	○ ²⁾
Alarmanlage	–	•	•	•	•
Anti-Schleudertrauma Kopfstützen vorn	•	•	•	•	•
Bremsassistent	•	•	•	•	•
Druckverlust-Warn-System	•	•	•	•	•
Elektronisches Stabilisierungsprogramm	•	•	•	•	•
Gurtstraffer mit Gurtkraftbegrenzer, vorn und hinten	•	•	•	•	•
Honda TRK (Reifenpannen-Soforthilfe-System mit Reifendichtmittel und 12V Luftkompressor)	•	–	–	–	–
ISOFIX® und Top-Tether-Kindersitzverankerungen (für alle Rücksitze)	•	•	•	•	•
Kontrollanzeige für nicht angelegte Sicherheitsgurte (für alle Sitzplätze)	•	•	•	•	•
Nebelscheinwerfer	Z	Z	•	•	•
Reserverad, gewichts- und platzsparend	–	•	•	•	•
Seitenaufprallschutz	•	•	•	•	•
Sicherheitsgurte vorn, höhenverstellbar	•	•	•	•	•
Tagfahrlicht in LED-Technik	•	•	•	•	•
Vordersitze mit Schleudertrauma-Schutz-System	•	•	•	•	•
Wegfahrsperre mit Wechselcode	•	•	•	•	•
Fahrerassistenz-Systeme					
Adaptive elektrische Servolenkung	•	•	•	•	•
Aktiver Spurhalteassistent	–	–	–	–	○ ²⁾
Aktives Kurvenlicht	–	–	–	•	•
Anhänger-Stabilisierungsprogramm	•	•	•	•	•
Ausparkassistent	–	–	○ ³⁾	○ ³⁾	○ ^{2,3)}
Bergabfahrlilfe (nur in Verbindung mit Automatikgetriebe)	•	–	•	•	•
Berganfahrlilfe	•	•	•	•	•
City-Notbremsassistent	–	•	•	•	•

1) Nicht für 1.6 i-DTEC 120 PS

2) In Verbindung mit Honda SENSING

3) In Verbindung mit Fahrerassistenz-Paket

4) In Verbindung mit Honda CONNECT Navigation

AUSSTATTUNG

	S	Comfort	Elegance plus	Lifestyle	Executive
Fahrerassistenz-Systeme					
ECON-Modus	•	•	•	•	•
Einparkhilfe vorn und hinten	Z	Z	•	•	•
Fernlichtassistent	–	–	○ ³⁾	•	•
Intelligente adaptive Geschwindigkeitsregelung	–	–	–	–	○ ²⁾
Kollisionswarnsystem	–	–	○ ³⁾	○ ³⁾	○ ^{2,3)}
Lichtsensoren (automatische Fahrlichtschaltung)	–	–	•	•	•
Präventives Fahrerassistenz-System	–	–	–	–	○ ²⁾
Regensensor	–	–	•	•	•
Rückfahrkamera	Z	Z	•	•	•
Spurhalteassistent	–	–	○ ³⁾	○ ³⁾	○ ^{2,3)}
Tempomat mit Geschwindigkeitsbegrenzer	•	•	•	•	•
Toter-Winkel-Assistent	–	–	○ ³⁾	○ ³⁾	○ ^{2,3)}
Verkehrszeichenerkennung	–	–	○ ³⁾	○ ³⁾	○ ^{2,3)}
Funktion					
Anschluss zum Verbinden externer Audioquellen: USB, AUX	•	•	–	–	–
Anschluss zum Verbinden externer Audioquellen: 2x USB, HDMI	–	○ ⁴⁾	•	•	•
Außenspiegel an der Beifahrerseite mit Kippfunktion beim Einlegen des Rückwärtsganges	–	–	•	•	•
Außenspiegel elektrisch einstellbar / beheizbar / anklappbar	•/•/–	•/•/–	•/•/•	•/•/•	•/•/•
Bluetooth™-Freisprecheinrichtung mit Sprachsteuerung	–	•	•	•	•
Coming-/Leaving-Home Begleitleuchtfunktion	•	•	•	•	•
Elektrische Heckklappenbedienung	–	–	–	–	•
Fahrersitz / Beifahrersitz höhenverstellbar	•/–	•/–	•/–	•/•	•/•
Fensterheber hinten, elektrisch bedienbar / mit Auf- und Abwärtsautomatik	•/–	•/–	•/•	•/•	•/•
Fensterheber vorn, elektrisch bedienbar, mit Auf- und Abwärtsautomatik	•	•	•	•	•
Innenspiegel automatisch abblendend	–	–	•	•	•
Lenkrad höhen- und weitenverstellbar	•	•	•	•	•
Sitzheizung (Fahrer- und Beifahrersitz)	–	•	•	•	•
Smart Entry & Start (schlüsselloses Zugangssystem)	–	–	–	–	•
Zentralverriegelung, fernbedienbar, mit Blinkerbestätigung / Komfortschließung	•/–	•/–	•/•	•/•	•/•
Interieur					
12V Steckdose in Armaturentafel / in Mittelkonsole / im Gepäckraum	•/•/•	•/•/•	•/•/•	•/•/•	•/•/•
Armaturenbrettleiste (Carbon-Design / Aluminium-Design)	•/–	•/–	–/•	–/•	–/•
Brillenablagefach in Dachkonsole / mit Innenraumspiegel	•/–	•/–	•/•	•/•	–/–
Einstiegsschutzleisten Edelstahl	Z	Z	Z	Z	•
Fahrersitz 8-fach elektrisch einstellbar (mit Memory-Funktion)	–	–	–	–	•
Gepäckraumabdeckung	–	•	•	•	•
Getränkehalter vorn und hinten	•	•	•	•	•

AUSSTATTUNG

	S	Comfort	Elegance plus	Lifestyle	Executive
Interieur					
Honda CONNECT: 7-Zoll-Touchscreen Infotainmentsystem, AM/FM/DAB+, Internetradio, Aha™ App-Integration, Internet-Browser	–	–	•	–	–
Honda CONNECT Navigation: 7-Zoll-Touchscreen Infotainmentsystem inkl. Garmin Navigationssystem und CD-Spieler (MP3-fähig), AM/FM/DAB+, Internetradio, Aha™ App-Integration, Internet-Browser	–	○ ⁴⁾	○	•	•
Klimatisierungsautomatik mit Zwei-Zonen-Regelung / Lüftungsauslässe hinten	– / –	• / –	• / •	• / •	• / •
Kopfstützen hinten	•	•	•	•	•
Kraftstoffreserveleuchte	•	•	•	•	•
Lautsprecher vorn und hinten / Hochtöner vorn / Subwoofer	• / – / –	• / – / –	• / • / –	• / • / •	• / • / •
Leder-Innenausstattung	–	–	–	–	•
Lederlenkrad	–	–	•	•	•
Lederschaltknopf (entfällt bei 9-Gang-Automatikgetriebe)	–	–	•	•	•
Lendenwirbelstütze elektrisch einstellbar, Beifahrersitz	–	–	–	•	•
Lendenwirbelstütze elektrisch einstellbar, Fahrersitz	•	•	•	•	•
Make-up-Spiegel für Fahrer und Beifahrer, mit Abdeckung / beleuchtet	• / –	• / –	• / •	• / •	• / •
Mittelarmlehne hinten, ausklappbar, mit Getränkehaltern	•	•	•	•	•
Mittelarmlehne vorn, verstellbar, mit Ablagefach	•	•	•	•	•
Mittelkonsole mit Ablagefach	•	•	•	•	•
Multifunktionslenkrad	•	•	•	•	•
Multiinformationsdisplay	•	•	•	•	•
Panorama-Glasdach mit elektrisch bedienbarem Sonnenschutzrollo	–	–	–	–	•
Radio mit CD-Spieler (MP3-fähig) und geschwindigkeitsabhängiger Lautstärkeregelung	–	•	–	–	–
Rücksitzbanksystem „Easy-fold-down“ (60:40)	•	•	•	•	•
Rücksitzlehnen neigungsverstellbar	•	•	•	•	•
Rücksitzlehnen und -sitzelemente geteilt umklappbar (60:40)	•	•	•	•	•
Sitzbezüge in Alcantara-Leder	–	–	–	•	–
Sitzlehentaschen (Fahrer- und Beifahrersitz)	•	•	•	•	•
Verzurrösen im Gepäckraum	•	•	•	•	•
Beleuchtung					
Ambientebeleuchtung vorn	•	•	•	•	•
Ambientebeleuchtung in Fußraum und Türverkleidung, vorn	–	–	–	•	•
Handschuhfach beleuchtet	–	–	•	•	•
Innenraumbeleuchtung mit Abschaltverzögerung	•	•	•	•	•
Kofferraumbeleuchtung	•	•	•	•	•
Leseleuchten vorn	•	•	•	•	•
Exterieur					
Außenspiegel (asphärisch) in Wagenfarbe lackiert	•	•	•	•	•
Colorverglasung	•	•	•	•	•
Dachantenne Shark Fin	•	•	•	•	•

AUSSTATTUNG

	S	Comfort	Elegance plus	Lifestyle	Executive
Exterieur					
Dachreling integriert	Z	Z	•	•	•
Oberer Stoßfänger in Wagenfarbe lackiert	•	•	•	•	•
Privacy Glass (abgedunkelte Scheiben hinten)	–	–	•	•	•
Scheibenwischer vorn und hinten, mit Intervallschaltung und Rückfahrfunktion	•	•	•	•	•
Scheinwerferwaschanlage mit Wischwasserfüllstandsignal	–	•	•	•	•
Xenon-Scheinwerfer für Abblendlicht (mit automatischer Leuchtweitenregelung)	–	–	–	•	•
Bereifung					
17-Zoll-Leichtmetallfelgen	•	•	–	–	–
17-Zoll-Leichtmetallfelgen Berlina Black	–	–	•	–	–
18-Zoll-Leichtmetallfelgen	Z	Z	Z	•	•
Sonderausstattungen					
5-Gang-Automatikgetriebe (mit Schaltwippen am Lenkrad) für 2.0 i-VTEC 4WD	○	–	○	○	○
9-Gang-Automatikgetriebe (mit Wahlhebel und Schaltwippen am Lenkrad) für 1.6 i-DTEC 4WD	–	–	○	○	○
Anhängerkupplung mit abnehmbarem Kugelkopf (ohne Dauerstrom-Anschlusskabel)	–	○	○	○	○
Fahrerassistenz-Paket: Ausparkassistent, Fernlichtassistent, Kollisionswarnsystem, Spurhalteassistent, Toter-Winkel-Assistent, Verkehrszeichenerkennung	–	–	○ ⁵⁾	○	○ ⁶⁾
Honda CONNECT Navigation: 7-Zoll-Touchscreen Infotainmentsystem inkl. Garmin Navigationssystem und CD-Spieler (MP3-fähig), AM/FM/DAB+, Internetradio, Aha™ App-Integration, Internet-Browser	–	○	○	•	•
Leder-Upgrade Innenausstattung	–	○	○	–	–
Honda SENSING: Präventives Fahrerassistenz-System inklusive Kollisionswarnsystem, aktiver Spurhalteassistent, intelligente adaptive Geschwindigkeitsregelung, Ausparkassistent, Toter-Winkel-Assistent, Verkehrszeichenerkennung	–	–	–	–	○ ⁷⁾
Metallic-/Pearl-Lackierung (gemäß Farbangebot)	○	○	○	○	○
Standheizung inkl. Easy Start+ Fernbedienung	–	–	–	○	○

4) Nicht für 2.0 i-VTEC 4WD

5) In Verbindung mit Honda CONNECT Navigation

6) Nicht in Verbindung mit Honda SENSING

7) Nicht in Verbindung mit Fahrerassistenz-Paket

• Serienausstattung ○ Option Z Zubehör



4.605 mm



1.685 mm



1.820 mm
(2.096 mm inkl. Außenspiegel)

SIE HABEN DIE **FREIE AUSWAHL**

Personalisieren Sie Ihren CR-V mit Originalzubehör. Treffen Sie Ihre Auswahl aus einer Vielzahl von Paketen.

Dieses Zubehör wurde zusammen mit dem CR-V entworfen, um sicherzustellen, dass jedes Produkt perfekt auf das neue Modell abgestimmt ist und dessen Sicherheit und Langlebigkeit verbessert.



CARGO-PAKET

Wenn Sie in Ihrer Freizeit oder für die Arbeit häufiger Gepäck oder spezielle Geräte transportieren müssen, ist das Cargo-Paket perfekt für Sie.

PAKETINHALT:

- Hochwertiger Kofferraum-Organizer
- Stoßstangenzierleisten
- Einstiegsschutzleisten



CHROM-PAKET

Heben Sie die Eleganz Ihres CR-V hervor, indem Sie ihn mit verschiedenen Chrom-Akzenten versehen.

PAKETINHALT:

- Zierleiste Heckklappe Chrom
- Untere Türzierleiste Chrom
- Frontgrill Chrom
- Ovale Sportauspuffblende Chrom

Abbildung zeigt 18-Zoll-Leichtmetallfelgen Hydra



URBAN-PAKET

Für ein besonders elegantes und individuelles Aussehen Ihres Fahrzeugs.

PAKETINHALT:

- Sport-Stoßstange vorn
- Sport-Stoßstange hinten
- Dachkantenspoiler
- Trittbrett-Satz asymmetrisch

Abbildung zeigt 19-Zoll-Leichtmetallfelgen Cursa



BELEUCHTUNGS-PAKET

Das Beleuchtungs-Paket gibt dem Fahrzeug innen und außen das gewisse Etwas.

PAKETINHALT:

- Beleuchtete Einstiegszierleisten
- Umfeldbeleuchtung



KOMFORT-PAKET

Das Komfort-Paket beinhaltet stilvolle Zubehörteile, die Ihr Auto vor Schrammen, Kratzern, Schmutz und Sand schützen.

PAKETINHALT:

- Seitenschutzleisten lackiert
- Einstiegsblenden
- Schmutzfänger-Garnitur vorn und hinten
- Gepäckraum-Wanne

Abbildung zeigt 19-Zoll-Leichtmetallfelgen Sirius

GRUNDTRÄGER UND AUFSÄTZE:

Erhöhen Sie die Transportkapazität Ihres CR-V mit einem robusten und sicheren Dachgepäckträger. Maximale Dachlast 80 kg.

Verfügbare Aufsätze:

- Skibox
- Dachbox
- Ski- und Snowboardaufsatz
- Fahrradträger



TABLET-HALTERUNG

Mit diesem praktischen und eleganten System können Tablets verschiedener Größen hinter der Kopfstütze montiert werden. Die Halterung kann für eine entspannte Verwendung im Hoch- oder Querformat verwendet sowie geneigt und gedreht werden.



ANHÄNGEKUPPLUNGEN

Die originale Anhängerkupplung ermöglicht Ihnen, Ihren Wohnwagen oder Anhänger zu ziehen. Die maximale Anhängelast beträgt bis zu 2.000 kg – je nach Fahrzeugmotor und Getriebeart. Die maximale Stützlast liegt bei 100 kg.

DREI ANHÄNGEKUPPLUNGSTYPEN STEHEN ZUR WAHL:

- Fest
- Abnehmbar
- Schwenkbar

LEICHTMETALLFELGEN

1. 17-Zoll-Felge Corvus
2. 18-Zoll-Felge Hydra
3. 19-Zoll-Felge Cursa
4. 19-Zoll-Felge Sirius
5. 19-Zoll-Felge Vega
6. 19-Zoll-Felge Orion



HONDA 3D-SOUND

Wir alle möchten, dass das Soundsystem in unserem Auto die Musik unserer Lieblingsmusiker möglichst originalgetreu wiedergibt – ganz gleich, ob es sich um Studioaufnahmen oder Live-Auftritte handelt. Daher haben wir das bestehende Standard-Soundsystem in Ihrem Honda mit einer kompakten DSP-Einheit zur digitalen Signalverarbeitung erweitert. So kommen Sie in den Genuss eines Klangerlebnisses, das der Atmosphäre eines Livekonzerts in nichts nachsteht.



TRITTBRETTER

Die nahtlos integrierten Trittbretter erleichtern den Ein- und Ausstieg und sind in asymmetrischer und symmetrischer Ausführung erhältlich.

Um einen Überblick über alle verfügbaren Zubehörteile zu erhalten, laden Sie sich die Zubehör-App über iTunes™ und Google Play™ herunter →



FOLGEN SIE IHREN **TRÄUMEN**

Träume haben eine große Kraft. Sie treiben uns an, immer mehr zu erreichen, neue Ideen und Technologien zu entwickeln und neue Lösungswege zu entdecken. Sie sind zum Beispiel die Inspiration für die Entwicklung und Herstellung eines echten Supersportwagens, wie dem atemberaubenden neuen NSX und wecken den Wunsch, ein technologisch fortschrittliches Auto wie den neuen HR-V zu entwickeln.

Der Traum von einer besseren Welt für uns Menschen hat zur Entwicklung des humanoiden Roboters ASIMO geführt. Und Träume waren es, die uns dazu angespornt haben, die Lüfte mit dem HondaJet zu erobern und einige der bekanntesten Motorräder auf dem Planeten zu bauen. Die Erkenntnisse und Erfahrungen, die wir dabei gewinnen, werden für all unsere weiteren Modelle genutzt – wie zum Beispiel für den CR-V.





IHR HONDA **KUNDENSERVICE PLUS**

SICHERE ENTSCHEIDUNG

Überzeugen Sie sich selbst! Vereinbaren Sie einfach bei Ihrem Honda-Händler einen Termin für eine Probefahrt und lassen Sie das Fahrgefühl auf sich wirken. Ihr Honda-Händler erklärt Ihnen auch gerne alle Details Ihres Modells und gibt Ihnen Antwort auf all Ihre Fragen. So wissen Sie schon vorher, worauf Sie sich freuen können!

HONDA FINANCE

Leasing oder Kredit? Auf diese Frage gibt es keine Standardantwort. Daher bietet Honda Finance Lösungen an, die individuell auf die persönlichen Wünsche und Bedürfnisse jedes einzelnen Kunden abgestimmt sind. Den Fahrspaß finanzieren wir dabei gleich mit – zu attraktiven Konditionen.

HONDA VERSICHERUNGSSERVICE

Bei Honda erhalten Sie auf Wunsch ein maßgeschneidertes Versicherungspaket. Stellen Sie Ihr persönliches Vorteilsset, bestehend aus Kfz-Haftpflicht- und Kaskoversicherung mit Insassenunfall- oder Verkehrs-Rechtsschutzversicherung zusammen. Profitieren Sie bei der Haftpflichtversicherung zum Beispiel von einer bis zu 3 Bonusstufen besseren Einstufung oder auch von 5 Superbonusstufen. Die Kaskoversicherung bietet Ihnen unter anderem einen verringerten Selbstbehalt bei Reparatur beim Honda-Händler und volle Neuwertentschädigung innerhalb von 12 Monaten.

UMFASSENDE GARANTIE

Damit Sie an Ihrem Honda besonders lange Freude haben, bieten wir Ihnen folgende Garantieleistungen*:

- 3 Jahre oder max. 100.000 km Standardgarantie
- 3 Jahre Lackoberflächen-Garantie
- 5 Jahre Durchrostungsgarantie auf die Auspuffanlage
- 10 Jahre Durchrostungsgarantie auf Achsteile und Komponenten
- 12 Jahre Durchrostungsgarantie auf die Karosserie

HONDA PREMIUM QUALITY

Zu jedem neuen Honda gibt es das Honda Premium Quality Paket dazu. Dabei genießen Sie zahlreiche Vorteile. Z.B. den Treuebonus, der Ihnen im Anschluss an die werkseitige Garantie weitere 5 Jahre (max. 150.000 km bzw. 8 Jahre) lang vollen Materialersatz auf Motor, Getriebe, Achsantrieb, Lenkung und elektronische Steuergeräte bietet!

HONDA ASSISTANCE

Im Rahmen der kostenlosen europaweiten Honda Mobilitätsgarantie übernimmt Honda im Falle einer Panne, die nachweislich durch werkseitige Mängel in der Garantiezeit verursacht wurde, die Kosten für Pannenhilfe, Abschleppdienst, Mietwagen, Hotelübernachtung oder auch Rücktransport bis zu einer Höhe von € 2.200,-.

HONDA SERVICE ASSISTANCE

Mit der Honda Service Assistance sind Sie im Anschluss an die Honda Assistance um nur € 9,90 pro Service (max. 12 Monate) sicher unterwegs – inklusive Pannenhilfe, Abschleppservice und Leihwagen österreichweit!

Alle Details und Bedingungen zu den einzelnen Serviceleistungen erhalten Sie bei Ihrem Honda-Händler oder auf www.honda.at!

* Gemäß den Honda-Garantiebestimmungen





Abbildung zeigt Modell 1.6 i-DTEC Executive 4WD in Passion Red Pearl mit optionalem Honda SENSING.

Ihr Honda-Händler

Sämtliche in diesem Prospekt enthaltenen Angaben entsprechen den zum Zeitpunkt der Drucklegung vorliegenden Informationen und dienen nur der Information. Mögliche Farbabweichungen von Original-Fahrzeugfarben sind drucktechnisch bedingt. Die abgebildeten Produkte entsprechen dem Angebot und dem Ausstattungsumfang für Österreich. Die in diesem Katalog abgebildeten Fahrzeuge sind teilweise mit Zusatzausstattung gegen Mehrpreis ausgerüstet, und nicht alle Modellversionen sind in diesem Katalog enthalten. Änderungen von technischen Spezifikationen und des Ausstattungsumfanges bleiben vorbehalten. Irrtümer und Druckfehler vorbehalten.



BLUE SKIES FOR
OUR CHILDREN

